

Sobni termostat

VRT 250

Kratke upute za rukovanje



Opis tipki termostata

VRT 250




Display

Tipke “+” i “-” za podešavanje vrijednosti npr. tražene temperature u prostoru, vremenskih programa...

Tipka za paljenje displeya i aktiviranje funkcije zaštite od smrzavanja

Opis tipki termostata

VRT 250

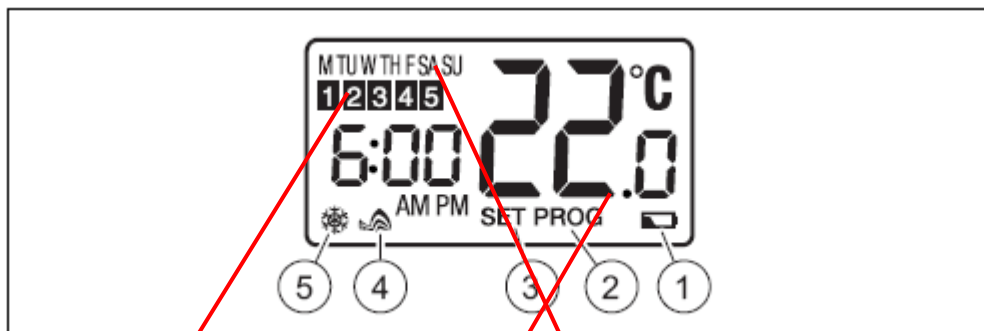


“OK” tipka za potvrđivanje namještenih vrijednosti

Tipka “Menu” za ulazak u podešavanje termostata

Tipka “Reset” za vraćanje na tvorničke postavke

Osnovni prikaz na displeju



Vremenski periodi

Dani u tjednu

Trenutna temperatura u prostoriji

Legenda

1. Stanje baterije
2. Pojavljuje se kada vršite podešavanje vremenskog programa rada termostata
3. Pojavljuje se kada podešavate zadanu temperaturu u prostoru, točno vrijeme, dan u tjednu i vremenske programe
4. Kada se pojavi ova ikona onda je to znak da termostat daje nalog uređaju da krene u režim rada grijanje
5. Aktivirana funkcija zaštite od smrzavanja

Vrijeme se prikazuje kao 12-satno i ne može biti promijenjeno u 24-satni prikaz (AM – prijedodne, PM – poslijepodne)


Osnovna podešavanja termostata VRT 250

Podešavanje sobne temperature: Tipka “+” i “-”



Osnovna podešavanja termostata VRT 250

Podešavanje dana u tjednu i točnog vremena



1. Tri sekunde držati istovremeno tipku “Menu” i “ok”
2. Sa tipkama “+” i “-” podesiti traženo vrijeme i dan u tjednu a vrijednosti potvrditi sa “OK”

Osnovna podešavanja termostata VRT 250

Podešavanje vremenskih programa i traženih sobnih temperatura unutar tih programa



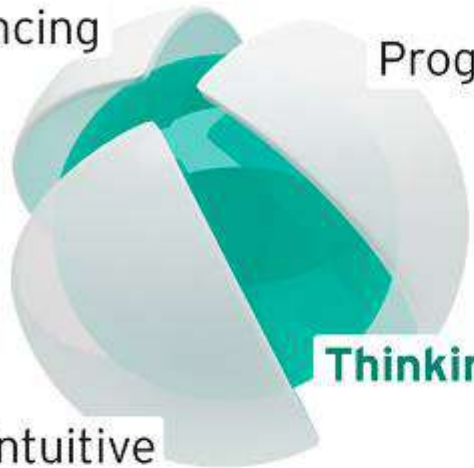
1. Pritisnuti tipku “Menu”
2. Sa tipkama “+” i “-” odabrati da li želite podesiti vremenske programe za prvih 5 dana u tjednu Po,Ut,Sr,Čet,Pet (M,TU,W,TH,F) ili Su i Ne (SA,SU)
3. Potvrditi sa “ok”
4. Sa tipkama “+” i “-” podesiti vrijeme (1) kada želimo da uređaj krene sa grijanjem te sa kojom željenom sobnom temperaturom; potvrditi sa “OK”
5. Sa tipkama “+” i “-” podesiti vrijeme (2) kada želimo da uređaj krene sa grijanjem te sa kojom željenom sobnom temperaturom ; **TO ZNAČI DA AKO NAMJESTIMO NPR.8.00 I 14,0 °C DA ĆE OD 8.00 SATI TERMOSTAT TRAZITI TEMPERATURU U PROSTORU 14 °C**

Isto ponoviti za 3 i 4 period.

Bitno je kod 5 perioda podesiti sniženu temperaturu jer je to zapravo tražene sobna temperatura tijekom noći do pokretanja uređaja ujutro i programa 1!!

Convincing

Progressive



Thinking Ahead

Intuitive

Hvala na pažnji!